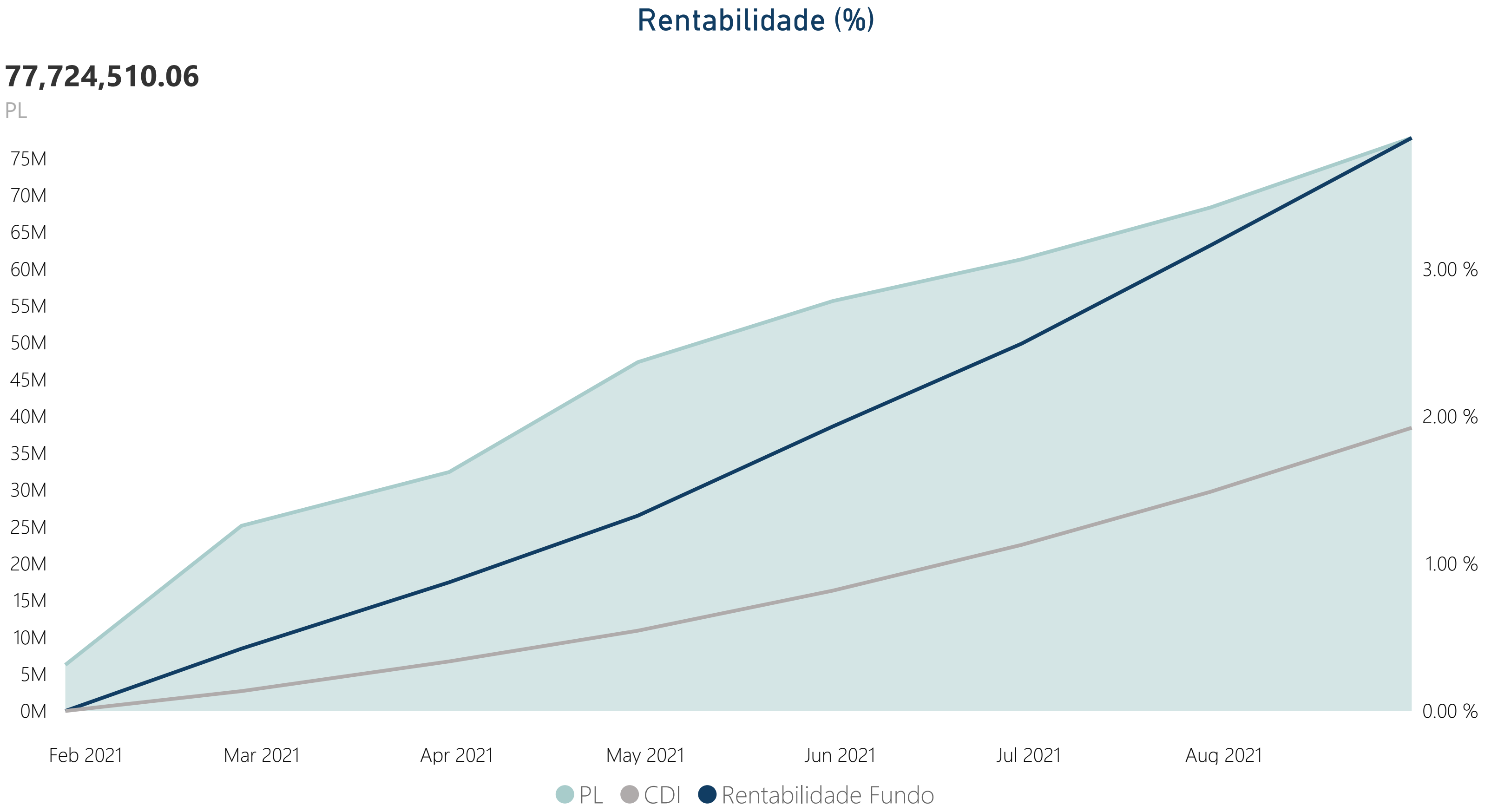


[illegible]

AUGME PREVIDÊNCIA... ▾

# AUGME PREVIDÊNCIA FIFE FIM CP

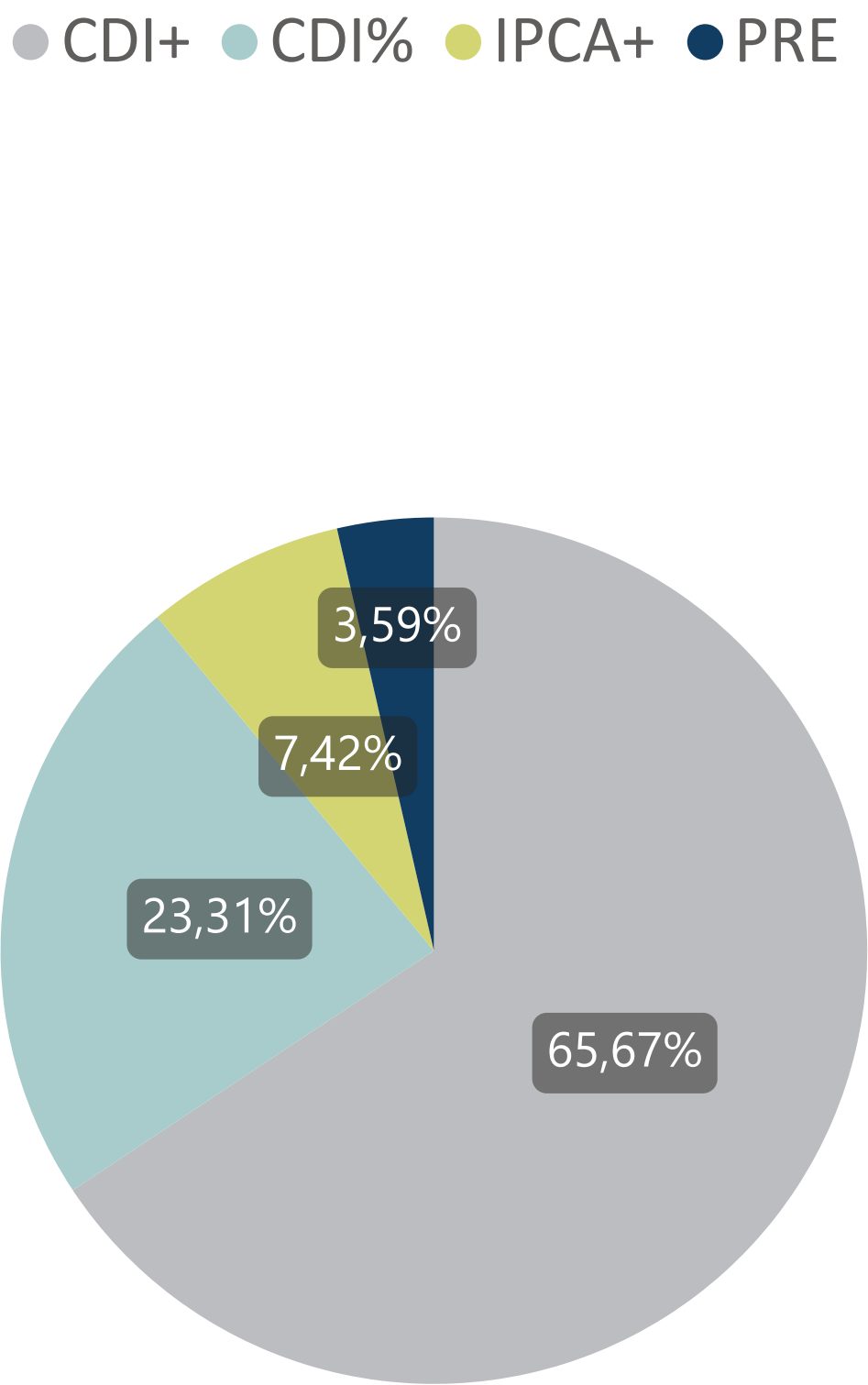
31/08/2021



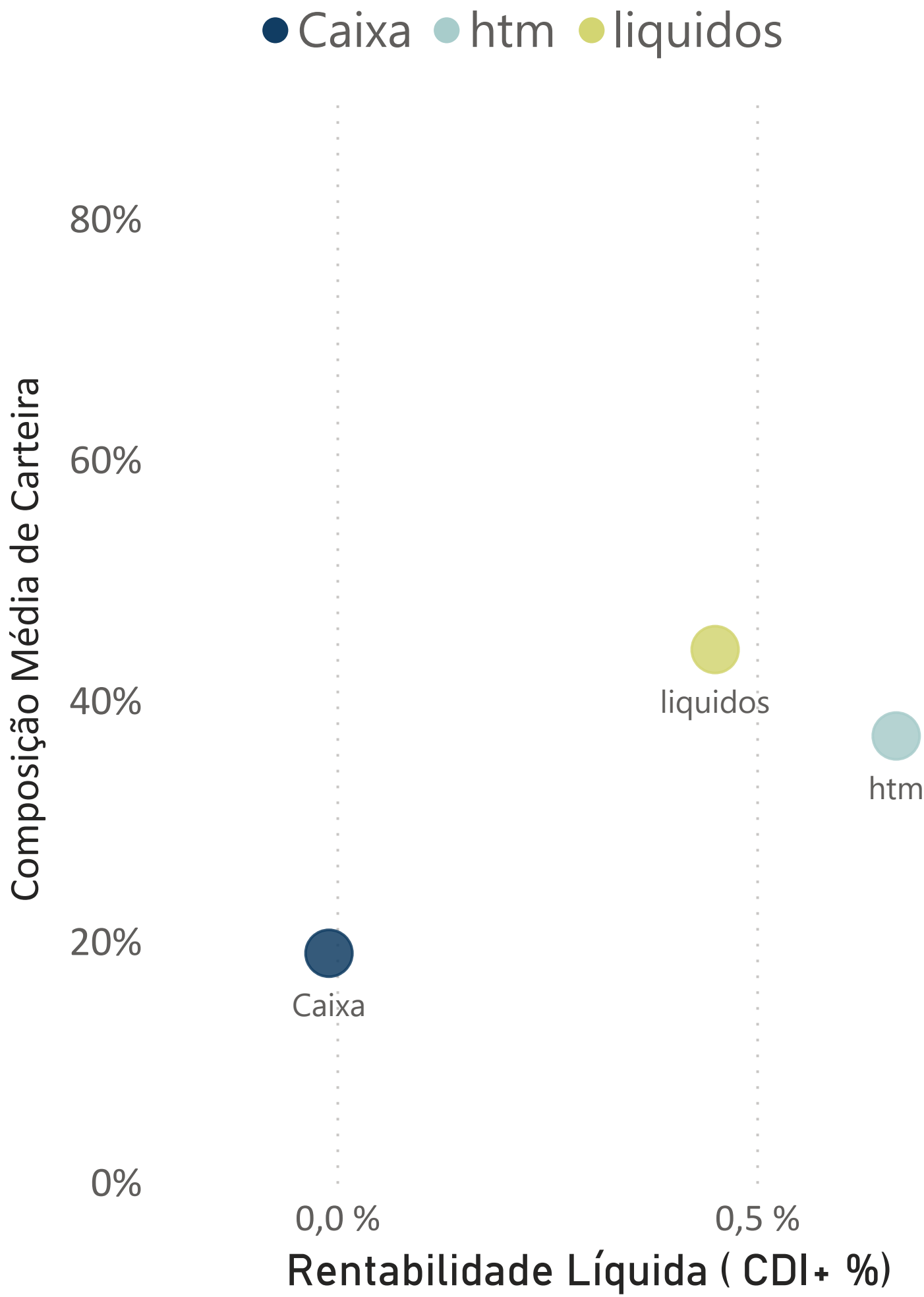
	fev	mar	abr	mai	jun	jul	ago
Fundo	0,42 %	0,45 %	0,45 %	0,60 %	0,55 %	0,65 %	0,71 %
CDI%	314 %	223 %	216 %	221 %	179 %	183 %	165 %
CDI+	0,29 %	0,25 %	0,24 %	0,33 %	0,24 %	0,29 %	0,28 %

Ano	2021
Fundo	3,89 %
CDI%	202,37 %
CDI+	1,93 %

## COMPOSIÇÃO POR INDEXADOR



## RENTABILIDADE POR ESTRATÉGIA



RETORNOS E ESTATÍSTICAS				
	3M	6M	Ano	Início
Rentabilidade (CDI+)	0,82 %	1,64 %	1,93 %	1,93 %
Maior Retorno Mensal (CDI+)	0,29 %	0,33 %	0,33 %	0,33 %
Menor Retorno Mensal (CDI+)	0,24 %	0,24 %	0,24 %	0,24 %
Meses Acima do CDI	3	6	7	7
Meses Abaixo do CDI	0	0	0	0
Meses Positivos	3	6	7	7
Meses Negativos	0	0	0	0

DADOS DO FUNDO	
PL Atual (R\$)	77.724.510,06
PL Médio 12 Meses (R\$)	46.740.886,11
Duration (Anos)	2,35
Carrego (CDI+% A.A)	2,96 %

DADOS DO FUNDO	
Volatilidade	0,19 %
Maior Emissor-Risco	2,05 %
Mediana Das Posições	0,47 %
Índice de Herfindahl	3,04 %

NÃO HÁ GARANTIA DE QUE ESTE FUNDO TERÁ O TRATAMENTO TRIBUTÁRIO PARA FUNDOS DE LONGO PRAZO. OS FUNDOS DE CRÉDITO PRIVADO ESTÃO SUJEITOS A RISCO DE PERDA SUBSTANCIAL DE SEU PATRIMÔNIO LÍQUIDO EM CASO DE EVENTOS QUE ACARRETEM O NÃO PAGAMENTO DOS ATIVOS INTEGRANTES DE SUA CARTEIRA, INCLUSIVE POR FORÇA DE INTERVENÇÃO, LIQUIDAÇÃO, MAGIS DE ADMINISTRAÇÃO TEMPORÁRIA, FALÊNCIA, RECUPERAÇÃO JUDICIAL OU EXTRAJUDICIAL DOS EMISSORES RESPONSÁVEIS PELOS ATIVOS DO FUNDO. A AUGME CAPITAL NÃO DISTRIBUI COTAS DE FUNDOS DE INVESTIMENTOS. EM CASO DE INTERESSE, CONTATE UM DISTRIBUIDOR CONTRATADO. PARA MAIORES INFORMAÇÕES, FAVOR CONSULTAR NOSSO SITE ([HTTPS://WWW.AUGME.COM.BR/](https://www.augme.com.br/)).

