# AUGME PRO FIM CP

**INFORME MENSAL | JANEIRO - 21**

## CARACTERISTICAS PRINCIPAIS

**OBJETIVO DO FUNDO**
O Fundo busca gerar retornos substancialmente superiores ao CDI investindo em uma carteira de títulos de crédito e/ou modalidades operacionais que envolvam diversos fatores de risco, selecionados pela equipe de gestão da Augme Capital.

**POLÍTICA DE INVESTIMENTO**
O Fundo investe em títulos de crédito corporativo e/ou estruturados que apresentem assimetria e retornos atraentes para seu nível de risco. O Fundo busca sempre manter um nível de risco de crédito moderado baseado principalmente na análise da qualidade de crédito do emissor/tomador, nível e estrutura de garantias e capacidade de pagamento.

**DADOS BANCÁRIOS**
Nome: AUGME PRO FIM CP
CNPJ: 30.353.549/0001-20
Banco: Santander (033)
Agência: 2271
C/C: 13008733-5
Cetip: 29757.00-4

**ADMINISTRADOR**
Santander Caceis Brasil DTVM S.A.

**GESTOR**
Augme Capital Gestão e Recursos Ltda.

**CUSTÓDIA**
Santander Caceis Brasil DTVM S.A.

**PÚBLICO ALVO**
Investidores Profissionais

**APLICAÇÃO INICIAL**
R$ 100.000,00

**MOVIMENTAÇÃO MINIMA**
R$ 10.000,00

**SALDO MÍNIMO**
R$ 100.000,00

**INÍCIO DO FUNDO**
01/03/2019

**CATEGORIA ANBIMA**
Multimercado Estratégia Específica

**COTA**
Fechamento

**TAXA DE ADMINISTRAÇÃO**
1,50% a.a., acrescido de 0,05% sobre a parcela do PL investida no exterior

**TAXA DE PERFORMANCE**
20% do que exceder 100% do CDI (Anual)

**TRIBUTAÇÃO**
Longo Prazo

**APLICAÇÃO-COTIZAÇÃO**
D + 0

**RESGATE**
Em 31/03, 30/06, 30/09 e 30/12 ou no primeiro dia útil subsequente.

**RESGATE-COTIZAÇÃO**
D + 180

**RESGATE-PAGAMENTO**
D + 1 da cotização

**POLÍTICA DE GATE**
Na eventualidade de os pedidos de resgate representarem valor igual ou superior a 20% do PL do Fundo, haverá rateio proporcional do valor a ser pago entre os cotistas. O valor excedente será automaticamente processado na janela seguinte de solicitações.

**OBSERVAÇÕES**
[1] Carteira de fechamento
[2] Dado referente ao mês em questão
[3] Dados de 01/01/2021 à 28/01/2021

**DEFINIÇÕES**
Trading: ativo com liquidez no mercado secundário, cujo principal objetivo é obter ganhos através do trading.
HTM: ativo com pouca ou nenhuma liquidez no mercado secundário, cujo principal objetivo é obter ganhos carregando-o na carteira até o vencimento.

**EVENTO**
Conforme determinação da Assembléia realizada em 30/07/2020, o Augme PRO FIM CP teve sua cisão concluída em 13/08/2020.

## RENTABILIDADE (%)

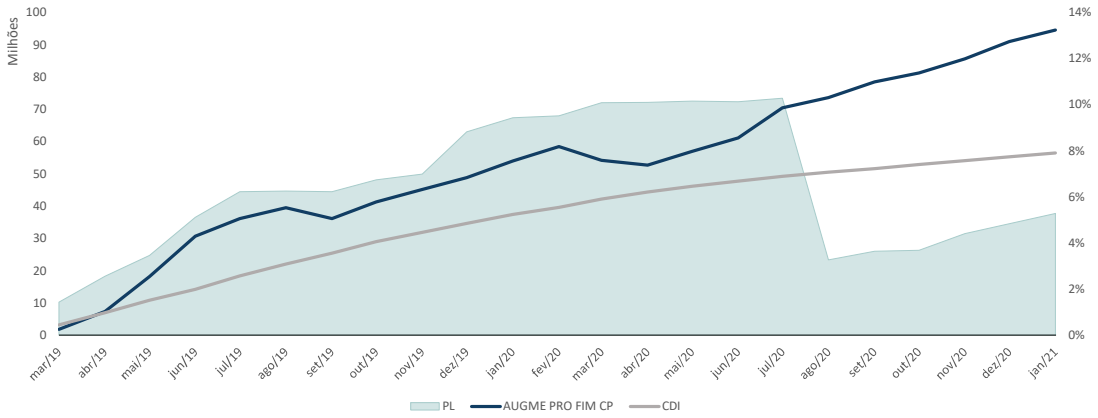


| | | jan | fev | mar | abr | mai | jun | jul | ago | set | out | nov | dez |
|---|---|---|---|---|---|---|---|---|---|---|---|---|---|
| 2021 | Fundo | 0,44% | - | - | - | - | - | - | - | - | - | - | - |
| | %CDI | 294% | - | - | - | - | - | - | - | - | - | - | - |
| | CDI+ | 0,29% | - | - | - | - | - | - | - | - | - | - | - |
| 2020 | Fundo | 0,67% | 0,59% | -0,56% | -0,19% | 0,56% | 0,54% | 1,20% | 0,41% | 0,61% | 0,36% | 0,54% | 0,68% |
| | %CDI | 178% | 200% | -166% | -67% | 238% | 253% | 616% | 257% | 391% | 228% | 359% | 413% |
| | CDI+ | 0,29% | 0,29% | -0,90% | -0,48% | 0,33% | 0,32% | 1,00% | 0,25% | 0,46% | 0,20% | 0,39% | 0,51% |

| | 2021 | 2020 | 2019 | 12M | 24M | 36M | Início |
|---|---|---|---|---|---|---|---|
| Fundo | 0,44% | 5,52% | 6,84% | 5,28% | - | - | 13,23% |
| %CDI | 294% | 200% | 141% | 209% | - | - | 168% |
| CDI+ | 0,29% | 2,69% | 1,90% | 2,69% | - | - | 4,94% |

## COMPOSIÇÃO POR INDEXADOR[1]

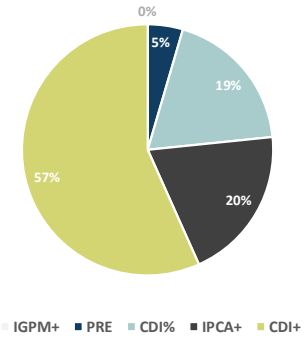


## RENTABILIDADE POR ESTRATÉGIA[1]

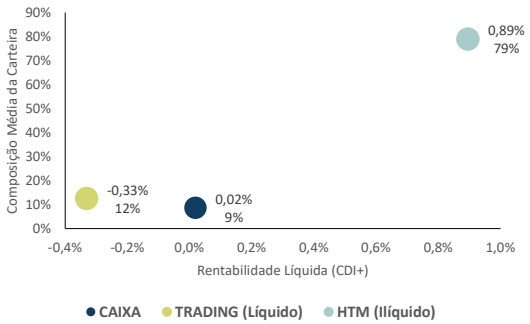


## INFORMAÇÕES COMPLEMENTARES

| RETORNOS E ESTATÍSTICAS | 3M | 6M | ANO | 12M | 24M | Início |
|---|---|---|---|---|---|---|
| Rentabilidade (CDI+) | 1,19% | 2,12% | 0,29% | 2,69% | - | 4,94% |
| Maior Retorno Mensal (CDI+) | 0,51% | 0,51% | - | 1,00% | - | 1,23% |
| Menor Retorno Mensal (CDI+) | 0,29% | 0,20% | - | -0,90% | - | -0,91% |
| Meses Acima do CDI | 3 | 6 | 1 | 10 | - | 18 |
| Meses Abaixo do CDI | 0 | 0 | 0 | 2 | - | 5 |
| Meses Positivos | 3 | 6 | 1 | 10 | - | 20 |
| Meses Negativos | 0 | 0 | 0 | 2 | - | 3 |

| DADOS DO FUNDO | | |
|---|---|---|
| PL Atual | R$ | 37.671.964,35 |
| PL Médio 12 Meses | R$ | 50.779.950,00 |
| Duration (em anos)[2] | | 2,26 |
| Carrego Bruto (CDI+)[2] | | 5,35% |

| MEDIDAS DE RISCO | |
|---|---|
| Volatilidade[3] | 0,34% |
| Índice de Sharpe[3] | 10,78 |
| Maior Emissor-Risco | 3,58% |
| Mediana das Posições | 0,92% |

AS INFORMAÇÕES CONTIDAS NESSE MATERIAL SÃO DE CARÁTER EXCLUSIVAMENTE INFORMATIVO. FUNDOS DE INVESTIMENTO NÃO CONTAM COM GARANTIA DO ADMINISTRADOR DO FUNDO, DO GESTOR DA CARTEIRA, DE QUALQUER MECANISMO DE SEGURO OU, AINDA, DO FUNDO GARANTIDOR DE CRÉDITO – FGC. AO INVESTIDOR É RECOMENDADA A LEITURA CUIDADOSA DO REGULAMENTO DO FUNDO DE INVESTIMENTO AO APLICAR SEUS RECURSOS. A RENTABILIDADE OBTIDA NO PASSADO NÃO REPRESENTA GARANTIA DE RENTABILIDADE FUTURA E A RENTABILIDADE DIVULGADA NÃO É LÍQUIDA DE IMPOSTOS. NÃO HÁ GARANTIA DE QUE ESTE FUNDO TERÁ O TRATAMENTO TRIBUTÁRIO PARA FUNDOS DE LONGO PRAZO. OS FUNDOS DE CRÉDITO PRIVADO ESTÃO SUJEITOS A RISCO DE PERDA SUBSTANCIAL DE SEU PATRIMÔNIO LÍQUIDO EM CASO DE EVENTOS QUE ACARRETEM O NÃO PAGAMENTO DOS ATIVOS INTEGRANTES DE SUA CARTEIRA, INCLUSIVE POR FORÇA DE INTERVENÇÃO, LIQUIDAÇÃO, REGIME DE ADMINISTRAÇÃO TEMPORÁRIA, FALÊNCIA, RECUPERAÇÃO JUDICIAL OU EXTRAJUDICIAL DOS EMISSORES RESPONSÁVEIS PELOS ATIVOS DO FUNDO. A AUGME CAPITAL NÃO DISTRIBUI COTAS DE FUNDOS DE INVESTIMENTOS. EM CASO DE INTERESSE, CONTATE UM DISTRIBUIDOR CONTRATADO. PARA MAIORES INFORMAÇÕES, FAVOR CONSULTAR NOSSO SITE (HTTPS://WWW.AUGME.COM.BR/).

Autorregulação ANBIMA
Gestão de Recursos

**AUGME CAPITAL | Rua Campos Bicudo, 98 - 3º andar, cj. 31 | 04536-010 | São Paulo - SP | Tel: +55 11 4550 3295**